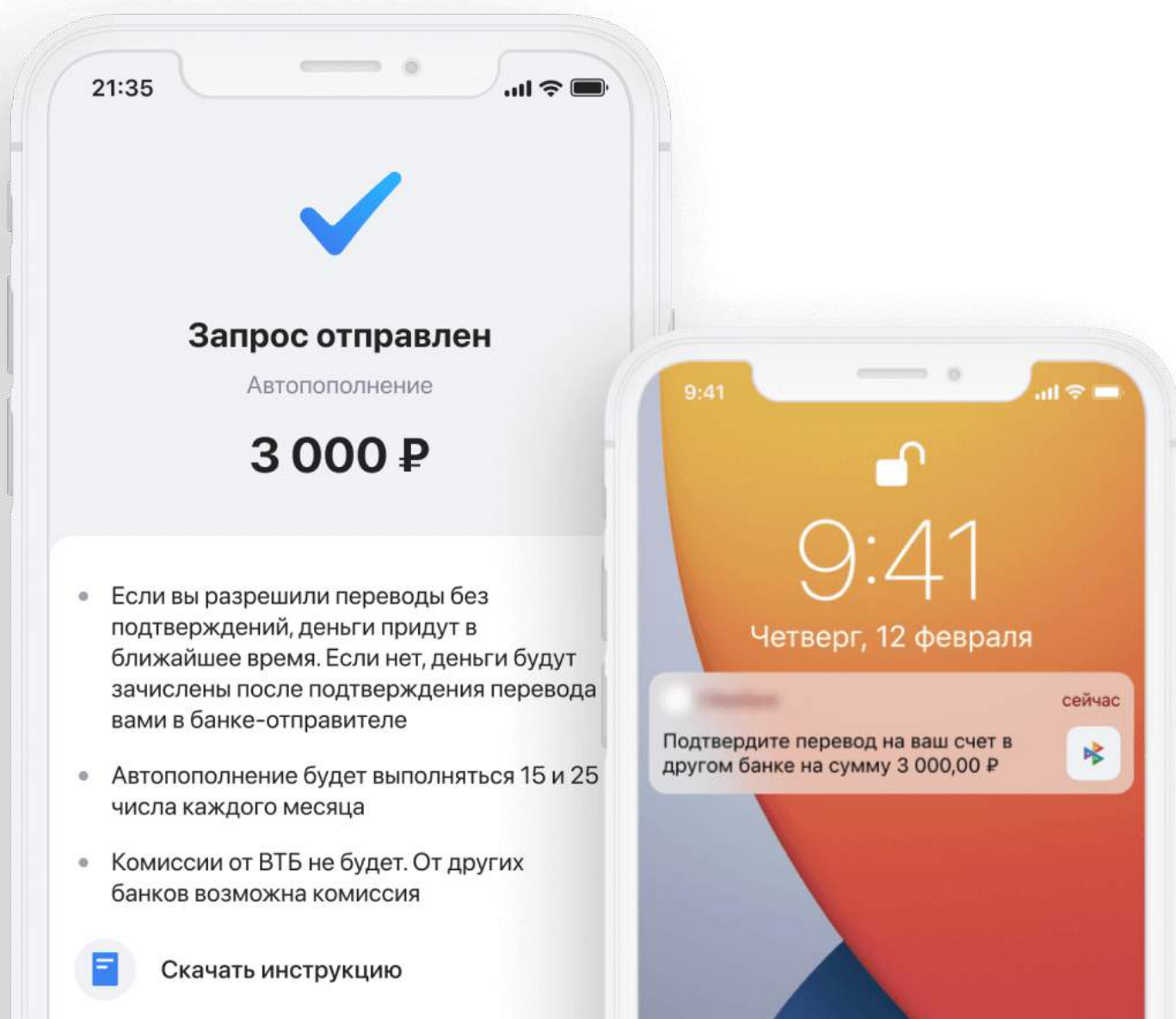


# Платежи в ВТБ без подтверждений

Рассказываем, как настроить перевод и сэкономить  
ваше время:

1

После создания автопополнения в ВТБ  
Онлайн перейдите в приложение другого  
банка через уведомление (СМС или Push)

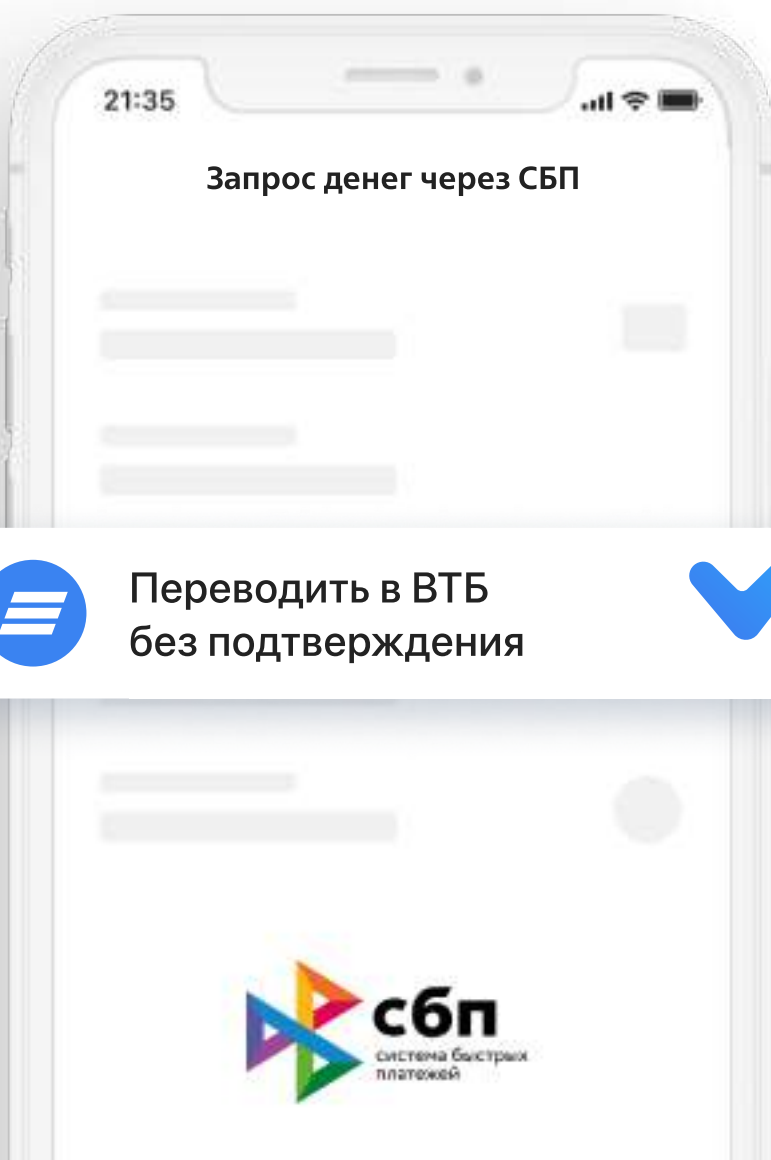


## 2 Выполните настройки на экране другого банка

Разрешите переводы в ВТБ без подтверждений

## 3 Подтвердите операцию

После этого произойдет пополнение вашего счета ВТБ, а также сохранятся настройки переводов без подтверждений

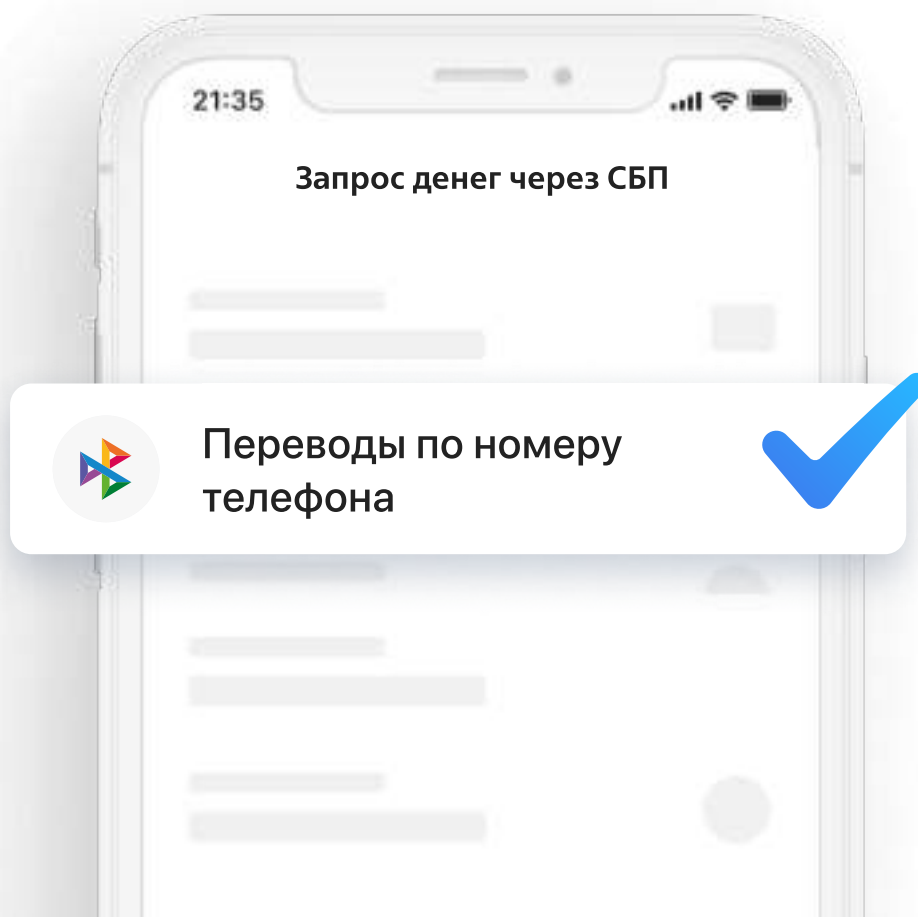


# Другие настройки

В некоторых банках необходимо настроить входящие переводы по СБП внутри приложения:

- 1** Зайдите в **Настройки** в приложении другого банка
- 2** Выберите **Система быстрых платежей** или **Переводы по номеру телефона** и выполните настройки

В настройках дайте свое согласие на переводы без подтверждений



3

## Выберите счет списания и укажите банк ВТБ для пополнений

После сохранения настроек, пополнения в ВТБ будут выполняться без подтверждений

